



Photon Nanotechnology, Escort Your Health

# OZÓNOVÝ SÁČEK ANSBABA NA PŘEZŮVKY

Návod k obsluze  
ANS-YB-A-001



Před uvedením tohoto přístroje do provozu si důkladně přečtěte tento návod a uložte jej pro budoucí použití.

**Tomuto výrobku byl udělen dezinfekční záznam Komisí pro plánování zdraví a rodiny města Shenzhen**

Vážení uživatelé,

děkujeme vám za to, že jste se rozhodli používat ozónový sáček Ansbabe. Abyste se s ním dobře seznámili, pečlivě si prostudujte tento návod k obsluze.

Ozónový sáček ANSBABE využívá při ničení bakterií a virů ozónovou aplikační technologii založenou na vynikajících oxidačních vlastnostech. Účinnost sterilizace je až 99,9 % pomocí účinné inhibice množení bakterií a virů.

Zvolte si ozónový sáček Ansbabe a užívejte si života ve zdraví.

Vlastnosti:

- ◆ Sterilizace ve všech směrech bez hluchých míst
- ◆ Vysoká účinnost sterilizace až 99,9 %
- ◆ Vůně odstraňující zápach
- ◆ Konstrukce s vnitřní cirkulací bez úniku ozónu pro bezpečnější dezinfekci
- ◆ Dostatečná velikost pro různé předměty
- ◆ Široký rozsah použití

Obrázky výrobku a jeho vlastnosti uvedené v tomto návodu k obsluze jsou určeny pouze pro informaci a nemusí odpovídat skutečnému výrobku používanému uživatelem. Společnost si vyhrazuje právo měnit specifikace výrobku a aktualizace, patentované položky a zakázat pořizování kopií.

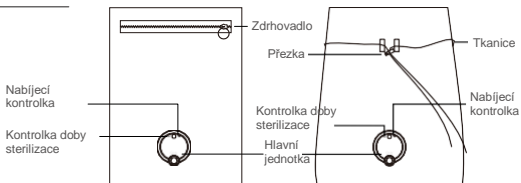
Shenzhen Ansbabe Technology Co.,LTD. si vyhrazuje právo na konečnou interpretaci.

# Obsah

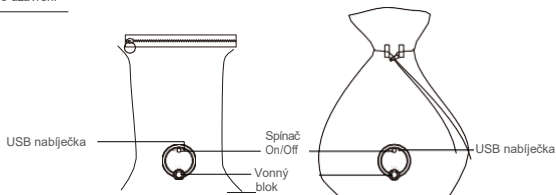
Vzhled .....	4
Balící list .....	4
Specifikace výrobku .....	4
Návod k obsluze .....	5
Popis kontrolnek .....	6
Použití .....	6
Bezpečnostní opatření .....	7
Často kladené dotazy .....	8
Prohlášení o obsahu nebezp. látek ve výrobku .....	9
Záruční list .....	11
Osvědčení o kontrole .....	13

## Vzhled

### Před uzavřením



### Po uzavření



## Balící list

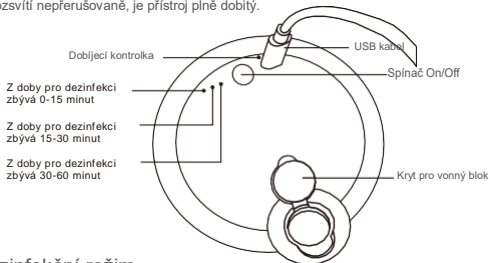
Položka	Sterilizační sáček	USB kabel	Vonný blok	Návod k obsluze
Množství	1	1	1	1

## Specifikace výrobku

Rozměry	280 x 90 x 440 mm (více volitelných velikostí)
Baterie	2000mAh
Mikro USB	Max. vstup 5 V / 1 A
Výkon	<5W

## Nabíjení

1. Sáček O-care položte na stůl a USB kabel připojte k USB rozhraní, připojte nabíječku a zapněte napájení.
2. Bliká červená kontrolka, která značí probíhající dobíjení. Jakmile se červená kontrolka rozsvítí nepřerušovaně, je přístroj plně dobítý.



## Dezinfekční režim

1. Kompletní sterilizační proces trvá 60 minut.

Po stisknutí tlačítka dojde ke spuštění přístroje, generátor ozónu začne pracovat a produkovat ozón. Tento proces vnějšího cyklu trvá 10 minut a následně přístroj přejde do stavu vnitřní smyčky.

Pokud během této doby stisknete nebo dlouze podržíte toto tlačítko, bude zahájena další funkční fáze. Pokud bude vnitřní smyčka pokračovat až do 56. minuty, přestane generátor ozónu pracovat. Vzduchové čerpadlo spustí vnější cirkulaci a aktivuje se funkce produkce vůně.

Kontrolka doby dezinfekce (při zapnutí dezinfekčního režimu svítí 3 kontrolky)

15 minut – svítí 2 kontrolky

30 minut – svítí 1 kontrolka

60 minut – kontrolky nesvítí

2. Pro vypnutí přístroje během procesu dezinfekce stiskněte a podržte vypínací tlačítko (automaticky se vypne po skončení dezinfekce).
3. Přístroj má zabudovanou baterii. Pokud je nízký stav vnitřní baterie, napájecí kontrolka vydá alarm. Při připojení přístroje k napájení přes mikro USB se kontrolka rozsvítí a během dobíjení bude blikat.

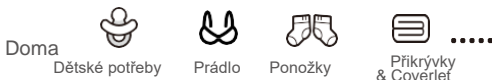
## Výměna a doplnění vonného bloku

Otevřete kryt vonného bloku na přední straně přístroje, vložte vonný blok nebo doplňte vonný olej podle potřeby.

## Popis kontrolkek

Kontrolka	Stav	Popis
1 červená kontrolka	Trvale svítí	Zbývající doba dezinfekce 0-15 minut
2 červené kontrolky	Trvale svítí	Zbývající doba dezinfekce 15-30 minut
3 červené kontrolky	Trvale svítí	Zbývající doba dezinfekce 30-60 minut
Dobíjecí kontrolka	Bliká	Červená kontrolka bliká, nízký stav baterie
Dobíjecí kontrolka	Bliká	Červená kontrolka bliká při připojení a dobíjení
Dobíjecí kontrolka	Trvale svítí	Skončení dobíjení

## Použití



# Bezpečnostní opatření

---

1. Tento přístroj smějí používat děti ve věku nad 8 let a osoby se sníženými fyzickými, smyslovými nebo duševními schopnostmi nebo s nedostatkem zkušeností pouze v případě, že jsou pod dohledem nebo vedením ohledně používání přístroje bezpečným způsobem a že chápou s tím spojená rizika.
2. Dětem nesmí přístroj sloužit jako hračka.
3. Čištění a uživatelskou údržbu přístroje nesmějí provádět děti bez dozoru.
4. Tento přístroj je možno používat pouze s dodávaným příslušenstvím.
5. Tento přístroj obsahuje baterie, které mohou vyměňovat pouze zkušené osoby.
6. Tento přístroj obsahuje baterie, které jsou uživatelsky nevýměnné.
7. Při dobíjení baterie používejte pouze nabíječku dodávanou s přístrojem.
8. Před likvidací přístroje je nutno baterii z přístroje vyjmout.
9. Při vyjímání baterie musí být přístroj odpojen od napájení.
10. Baterii je nutno likvidovat bezpečným způsobem.
11. Postup při vyjímání baterie:
  - 1) Pomocí nože odstraňte proužek zakrývající šroub.
  - 2) Šroubovákem vyjměte všechny čtyři šrouby.
  - 3) Vyjměte hlavní jednotku, šroubovákem vyjměte všechny čtyři šrouby a otevřete kryt hlavní jednotky.
  - 4) Pomocí šroubováku vyjměte oba šrouby na desce PCB, odpojte svorky baterie a baterii vyjměte.

Tento výrobek je vhodný pouze pro osobní a domácí dezinfekci. Nevkládejte do něj těžké předměty a ni jej nepoužívejte pro jiné účely.



Výrobek je zakázáno rozebírat.



Přístroj ukládejte na dobře větraném místě mimo působení vysokých teplot a přímého slunečního světla.



Děti, pokud nejsou pod dozorem, nesmějí samy přístroj používat. Děti mohou výrobek používat pouze pod dohledem rodičů.



Před spuštěním dezinfekční sáček uzavřete podle pokynů.



Během dezinfekčního režimu nevedechujte vzduch ze sáčku nosem ani ústy.



Výrobek nenamáčejte do vody.

## Často kladené dotazy

Je výrobek možno sterilizovat?	Ano, tento výrobek využívá ozónovou sterilizaci, která dokáže ničit bakterie zvyšováním koncentrace ozónu v sáčku a působí také na viry, houby a jiné škodlivé mikroorganismy.
Přístroj nevydává žádnou vůni	1. Zkontrolujte, zda je vonný blok ve schránce. 2. Vonný blok v případě potřeby vyměňte nebo doplňte vonný olej.
Je zařízení vodotěsné?	Není, výrobek uchovávejte na suchém místě.
Kontrolka neustále bliká	To značí nízký stav baterie a potřebu jejího dobití.
Jak dlouho trvá sterilizační cyklus?	60 minut, ale můžete stisknout tlačítko a ukončit jej kdykoli podle potřeby.
Zařízení po zapnutí nevydává žádnou vůni	Po 5 minutách provozu otevřete dezinfekční sáček. Pokud není cítit žádný ozón, může být přístroj poškozený. Obratě se na svého prodejce.
Je ozón bezpečný?	Tento výrobek je při použití ozónu bezpečný díky vnitřní cirkulační konstrukci a případný únik ozónu má koncentraci nižší než 0,1 ppm, čímž splňuje mezinárodní bezpečnostní normy. Ozón je extrémně nestálý, rychle se rozkládá a rozptyluje ve vzduchu. Přístroj udržujte ve vzdálenosti větší než 30 cm a nedýchejte přímo ozón ve větší koncentraci.



## Prohlášení o obsahu nebezpečných látek ve výrobku

Prohlášení Ansbabe pro snižování znečišťování a ochranu životního prostředí: Látky obsažené v zařízeních vyráběných společností Shenzhen Ansbabe Technology Co., Ltd splňují požadavky normy SJ/T11364 o snižování nebezpečných látek produkovaných elektronickým průmyslem Čínské lidové republiky.

Toto prohlášení je založeno na našich současných znalostech, přičemž nemáme možnost kontrolovat využívání těchto informací při různých podmínkách použití výrobku. Informace použité společností Ansbabe nejsou zaručené ani mlčky předpokládáné, a společnost tudíž nemůže nést žádnou odpovědnost.

Ohledně obsahu nebezpečných látek viz tabulku „Stav obsahu nebezpečných látek ve výrobcích Ansbabe“ níže.

DÍLY	Nebezpečná látka					
	Pb	Hg	Cd	Cr(VI)	PBB	PBDE
PCBA	×	○	○	○	○	○
Kovové díly	○	○	○	○	○	○
Komponenty z plastů a polymerů	×	○	○	○	○	○
Kabely a sestavy kabelů	×	○	○	○	○	○
Balící materiály a komponenty	○	○	○	○	○	○

Přípravek této formy je v souladu s normou SJ/T11364.

- ×: Značí, že nebezpečná látka ve veškerém homogenním materiálu komponenty je pod limitem uvedeným v normě GB/T26572.
- : Značí, že nebezpečná látka překračuje v materiálu komponenty nejméně jeden z limitů specifikovaných v normě GB/T26572.


## Prohlášení o obsahu nebezpečných látek ve výrobku

---

### Poznámky:

1. Tato tabulka ukazuje, že výrobky dodávané společností Shenzhen Ansbabe Technology Co.,Ltd. mohou obsahovat uvedené látky, ale tyto informace mohou být aktualizovány podle technologického vývoje.
2. Pozn.: Důvodem pro označení „x“ je to, že na tomto stupni neexistuje žádná alternativní technologie ani komponenta.
3. Označení komponent v této tabulce náleží společnosti Shenzhen Ansbabe Technology Co., Ltd.

Obrázek vpravo je označením omezení ochranné doby tohoto výrobku. Pro některé výměnné komponenty bude na výrobek umístěn jiný štítek s ochrannou dobou (např. bateriový modul). Omezení ochranné doby tohoto výrobku musí odpovídat návodu k obsluze.



# Záruční list

Jméno \_\_\_\_\_ Telefon \_\_\_\_\_

Adresa bydliště \_\_\_\_\_

Datum koupě \_\_\_\_\_

Adresa prodejce \_\_\_\_\_

Model výrobku \_\_\_\_\_

Výrobní číslo výrobku \_\_\_\_\_

Popis / příčina závady \_\_\_\_\_

\_\_\_\_\_

\_\_\_\_\_

Datum dodání \_\_\_\_\_

**SHENZHEN ANSBABE TECHNOLOGY CO.,LTD**



Official official account

Tel: 0755-27399002

Service hotline: 400-865-3911

E-mail: [ansbabe@ansbabe.com](mailto:ansbabe@ansbabe.com)

Address: 7 flock. B block. Huaide commercial building. Fuyong street.  
Baoan district. Shenzhen city.

**KRÁSNÝ – zdravotnická technika s.r.o, Božkovská 38, 326 00 PLZEŇ – Slovany**

[www.SZO.cz](http://www.SZO.cz) 377 424 999