



Photon Nanotechnology, Escort Your Health

Sterilizační přístroj ANSBABE na zubní kartáčky

Návod k obsluze

SZW5-A01



Před uvedením tohoto přístroje do provozu si důkladně přečtěte tento návod a uložte jej pro budoucí použití.

Tomuto výrobku byl udělen dezinfekční záznam Komisí pro plánování zdraví a rodiny města Shenzhen

Vážení uživatelé,

děkujeme vám za to, že jste se rozhodli používat tento výrobek společnosti Ansbabe. Abyste se s ním dobře seznámili, pečlivě si prostudujte tento návod k obsluze.

Sterilizační přístroj ANSBABE na zubní kartáčky využívá aplikační technologii UVC s baktericidním účinkem (275 nm) s účinností 99,9 %, který spolehlivě ničí bakterie, viry, houby, účinně potlačuje jejich množení a upravuje prostředí množení virů.

Zvolte si sterilizační přístroj ANSBABE na zubní kartáčky a užijte si života ve zdraví. Vlastnosti výrobku:

- ◆ Sterilizace ve všech směrech bez hluchých míst
- ◆ Vysoká účinnost sterilizace až 99,9 %
- ◆ Odnímání vlhkosti horkým vzduchem
- ◆ 4-hodinová dezinfekce s chytrým cyklem bránící regeneraci bakterií
- ◆ Drážka ve spodní části brání zadržování vody
- ◆ Hliníková reflexní vrstva pro zvýšený germicidní účinek
- ◆ Aromaterapie a odstraňování zápachu, dekorační osvětlení

Obrázky výrobku a jeho vlastnosti uvedené v tomto návodu k obsluze jsou určeny pouze pro informaci a nemusí odpovídat skutečnému výrobku používanému uživatelem. Společnost si vyhrazuje právo měnit specifikace výrobku a aktualizace, patentované položky a zakázat pořizování kopií.

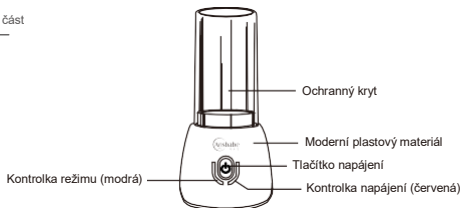
Shenzhen Ansbabe Technology Co.,LTD. si vyhrazuje právo na konečnou interpretaci.

Obsah

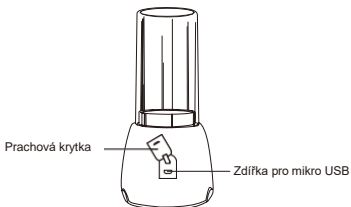
Vzhled	4
Balicí list.....	4
Specifikace výrobku.....	4
Návod k obsluze	5
Použití	6
Bezpečnostní opatření	7
Často kladené dotazy.....	8
Popis kontrollek.....	8
Prohlášení o obsahu nebezp. látek ve výrobku	9
Záruční list.....	11
Osvědčení o kontrole	13

Vzhled

Přední část



Zadní část



Balící list

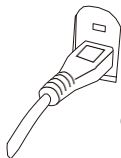
Položka	Ultrazvukový sterilizátor	USB kabel	Blok pro aromaterapii	Návod k obsluze
Množství	1	1	1	1

Specifikace výrobku

Rozměry	103 x 91 x 193 mm
Baterie	3000 mAh
Mikro USB	Max. vstup 5 V/1 A
Výkon	< 5 W

Nabíjení

1. Přístroj nejprve umístěte na rovný povrch a otevřete prachovou krytku na zadní straně, zastrčte USB kabel do zdířky pro mikro USB koncovku, druhý konec kabelu připojte k nabíjecím adaptéru a připojte k napájení (obr. 1)



(obr. 1)

2. Blikání červené kontrolky nabíjení značí, že přístroj se dobíjí. Trvalé svícení červené kontrolky značí úplné dobití (obr. 2)



(obr. 2)

Sterilizační režimy

1. Normální sterilizační režim: Zubní kartáčky nebo hůlky vložte do ochranného krytu vzhůru nohama a jedním stisknutím tlačítka napájení spustíte normální sterilizační režim. Přístroj po pěti sekundách zahájí vysoušecí funkci horkým vzduchem. Znovu stiskněte tlačítko napájení pro vypnutí přístroje. (obr. 3)

Tipy: Přístroj pojme 1-2 elektrické nebo 3 ruční kartáčky.



(obr. 3)

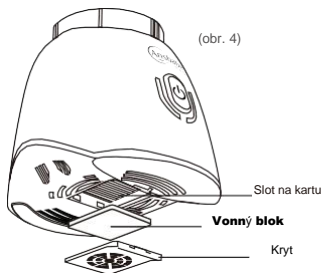
2. Cirkulační sterilizační režim: Zubní kartáčky nebo hůlky vložte do ochranného krytu vzhůru nohama a dvojnásobným stisknutím tlačítka napájení spustíte cirkulační sterilizační režim (opakování cyklu každé 4 hodiny). Přístroj po pěti sekundách zahájí vysoušecí funkci horkým vzduchem. Znovu stiskněte tlačítko napájení pro vypnutí přístroje. (obr. 3)

Dekorační světlo

1. Pro zapnutí a vypnutí dekorativního světla podržte tlačítko napájení po dobu 2 sekund.

Přidání vonného bloku

1. Otevřete kryt na dně přístroje a vložte vonný blok pro aromaterapii nebo odpovídající množství vonného oleje (obr. 4).



Použití

Dezinfekce



Zubní kartáček



Příbory

.....

Dekorační světlo



Obývací pokoj, ložnice

.....

Bezpečnostní opatření

Tento přístroj nepoužívejte pro jiné účely, než je sterilizace zubních kartáčků.



Rozebírání přístroje je zakázáno.



Přístroj umístěte na dobře větrané místo. Neprovozujte jej v prostředí s vysokými teplotami ani jej nevystavujte přímému slunečnímu světlu.



Děti, pokud nejsou pod dozorem, nesmějí samy přístroj používat. Děti mohou výrobek používat pouze pod dohledem rodičů.



Po sejmutí ochranného krytu nemiřte laserem přímo do očí. Před sejmutím krytu přístroj vypněte.

Před jakoukoli údržbou přístroj vypněte.

Při čištění přístroje používejte jemnou látku navlhčenou v lihovém přípravku.

Laser otřete látkou navlhčenou v etyl alkoholu.

- Tento přístroj smějí používat děti ve věku nad 8 let a osoby se sníženými fyzickými, smyslovými nebo duševními schopnostmi nebo s nedostatkem zkušeností pouze v případě, že jsou pod dohledem nebo vedením ohledně používání přístroje bezpečným způsobem a že chápou s tím spojená rizika.
- Dětem nesmí přístroj sloužit jako hračka.
- Čištění a uživatelskou údržbu přístroje nesmějí provádět děti bez dozoru.
- Tento přístroj je možno používat pouze s dodávaným příslušenstvím.
- Tento přístroj obsahuje baterie, které mohou vyměňovat pouze zkušené osoby.
- Tento přístroj obsahuje baterie, které jsou uživatelsky nevýměnné.

Často kladené dotazy

Dokáže tento výrobek chránit zdraví ústní dutiny?	Ano. Používané zubní kartáčky a hůlky jsou prostředím vhodným k množení bakterií, které způsobují kazivost zubů. Sterilizační funkce tohoto přístroje ničí až 99,9 % patogenních bakterií. Zabudovaný ventilátor dále sterilizované předměty vysouší, čímž odstraňuje prostředí vhodné pro množení bakterií.
Co mám dělat, když přístroj nevydává žádnou vůni?	1. Otevřete kryt na dně přístroje a zkontrolujte stav vonného bloku. 2. Vložte nový vonný blok nebo doplňte vonný olej.
Jak dlouho je možno vonný blok používat?	Přibližně 1 až 3 měsíce
Co mám dělat, když zabudovaný ventilátor nefunguje?	Ventilátor se spustí 5 sekund po zapnutí sterilizačního režimu. Pokud zjistíte jakýkoli problém, obraťte se na poprodejní servis výrobce.
Je výrobek vodotěsný?	Výrobek je odolný vůči vlhkosti, vodotěsný není. Uchovávejte jej na chladném a dobře větraném místě.
Co mám dělat, když kontrolka bliká?	Výrobek má nízký stav nabití. Je třeba jej dobít, dokud kontrolka nebude svítit nepřerušovaně.
Jak dlouho trvá jeden sterilizační cyklus?	Úplný sterilizační cyklus trvá jednu hodinu.
Životnost zařízení	Více než 8000 hodin

Popis kontrolek

Kontrolka	Popis	Stav	Indikace
Napájení (červená)	Zbývající nabití baterie je větší než 20 %. Přístroj je dostatečně nabitý.	Svítlí trvale	Přístroj má dostatek energie.
	Zbývající nabití baterie je nižší než 20 %. Přístroj je nutno dobít.	Bliká	Přístroj má nízký stav baterie.
	Přístroj se nabíjí nebo je připojen k vnějšímu přívodu napájení.	Bliká	Přístroj se dobíjí.
Režimy (modrá)	Přístroj je zapnut a je aktivován normální sterilizační režim.	Svítlí trvale	Je aktivován normální sterilizační režim.
	Je aktivován cirkulační sterilizační režim.	Bliká	Je aktivována 4-hodinová cirkulační sterilizace.
Osvětlení	Osvětlení je aktivováno.	Svítlí trvale	Osvětlení přístroje je zapnuto.
	Osvětlení je vypnuto.	Nesvítlí	Osvětlení přístroje je vypnuto.

Prohlášení o obsahu nebezpečných látek ve výrobku

Prohlášení Ansbabe pro snižování znečišťování a ochranu životního prostředí: Látky obsažené v zařízeních vyráběných společností Shenzhen Ansbabe Technology Co., Ltd splňují požadavky normy SJ/T11364 o snižování nebezpečných látek produkovaných elektronickým průmyslem Čínské lidové republiky.

Toto prohlášení je založeno na našich současných znalostech, přičemž nemáme možnost kontrolovat využívání těchto informací při různých podmínkách použití výrobku. Informace použité společností Ansbabe nejsou zaručené ani mlčky předpokládané, a společnost tudíž nemůže nést žádnou odpovědnost.

Ohledně obsahu nebezpečných látek viz tabulku „Stav obsahu nebezpečných látek ve výrobcích Ansbabe“ níže.

DÍLY	Nebezpečná látka					
	Pb	Hg	Cd	Cr(VI)	PBB	PBDE
PCBA	×	○	○	○	○	○
Kovové díly	○	○	○	○	○	○
Komponenty z plastů a polymerů	×	○	○	○	○	○
Kabely a sestavy kabelů	×	○	○	○	○	○
Balící materiály a komponenty	○	○	○	○	○	○

Přípravek této formy je v souladu s normou SJ/T11364.


- ×: Značí, že nebezpečná látka ve veškerém homogenním materiálu komponenty je pod limitem uvedeným v normě GB/T26572.
- : Značí, že nebezpečná látka překračuje v materiálu komponenty nejméně jeden z limitů specifikovaných v normě GB/T26572.

Prohlášení o obsahu nebezpečných látek ve výrobku

Poznámky:

1. Tato tabulka ukazuje, že výrobky dodávané společností Shenzhen Ansbabe Technology Co.,Ltd. mohou obsahovat uvedené látky, ale tyto informace mohou být aktualizovány podle technologického vývoje.
2. Pozn.: Důvodem pro označení „x“ je to, že na tomto stupni neexistuje žádná alternativní technologie ani komponenta.
3. Označení komponent v této tabulce náleží společnosti Shenzhen Ansbabe Technology Co., Ltd.

Obrázek vpravo je označením omezení ochranné doby tohoto výrobku. Pro některé výměnné komponenty bude na výrobek umístěn jiný štítek s ochrannou dobou (např. bateriový modul). Omezení ochranné doby tohoto výrobku musí odpovídat návodu k obsluze.



Záruční list

Jméno _____ Telefon _____

Adresa bydliště _____

Datum koupě _____

Adresa prodejce _____

Model výrobku _____

Výrobní číslo výrobku _____

Popis / příčina závady _____

Datum dodání _____

SHENZHEN ANSBABE TECHNOLOGY CO.,LTD



Wechat official account

Tel: 0755-27399002

Service hotline: 400-865-3911

E-mail: ansbabe@ansbabe.com

Address: 7 flock. B block. Huaide commercial building, Fuyong street,
Baoan district. Shenzhen city.

KRÁSNÝ – zdravotnická technika s.r.o, Božkovská 38, 326 00 PLZEŇ – Slovany

www.SZO.cz 377 424 999