

## KAVITAČNÍ PŘÍSTROJ CM-11 NANO SPREJ s ultrazvukem pro ošetření dehydratované pleti

- Děkujeme, že jste si koupili Nano Sprej s Ultrazvukovým SPA
- Používejte v souladu s instrukcemi v tomto návodu a respektujte uvedené bezpečnostní informace. Manuál uschovejte pro budoucí použití.
- Zařízení je určeno k provádění rutinní péče o kůži. Žádný jiný způsob používání ani prodej v souvislosti s léčebným účelem není podporován.

## NANO SPREJ s ultrazvukovým SPA

Na základě fyzikální terapie, nanotechnologie a ultrazvukové technologie dokáže toto zařízení přeměnit výživný obličejový toner na mlhu velikosti nanometru, která se stříká na kůži. Masírujte buňky pokožky ultrazvukovým masážním detektorem, který vibruje 3milionkrát za vteřinu. Uživatelský manuál vám má napomoci ve správném používání zařízení tak, abyste je mohli snadno použít kdykoli a kdekoli:

- Hydratace a výživa kůže k hlubokému zvlhčení
- Napnutí a posílení pokožky
- Vyhlazení a zjemnění kůže
- Zesvětlení skvrn stárnutí a odstranění akné
- Vyčištění a detoxikace lymfatického systému

# OBSAH

Podrobnosti o výrobku.....	3
Bezpečnostní instrukce .....	4
Popis výrobku.....	5
Princip provozování.....	6
Jednoduchý způsob testu kožní alergie .....	6
Provozní instrukce.....	7
Uživatelský manuál .....	8
Po použití: .....	12

## Podrobnosti o výrobku

Název: NANO SPREJ s ultrazvukovým SPA

Baterie: 4 ks 1,5V AAA normální baterie

Rozměry (cm): 17 x 3,6 x 3,6

Váha (g): 113

Průměr ultrazvukové hlavy (mm): 25

Časové nastavení SONIC: automatické zastavení po pěti minutách

Časové nastavení SPRAY: automatické zastavení po třech minutách

Ultrazvukový kmitočet: 3 MHz  $\pm$  5%

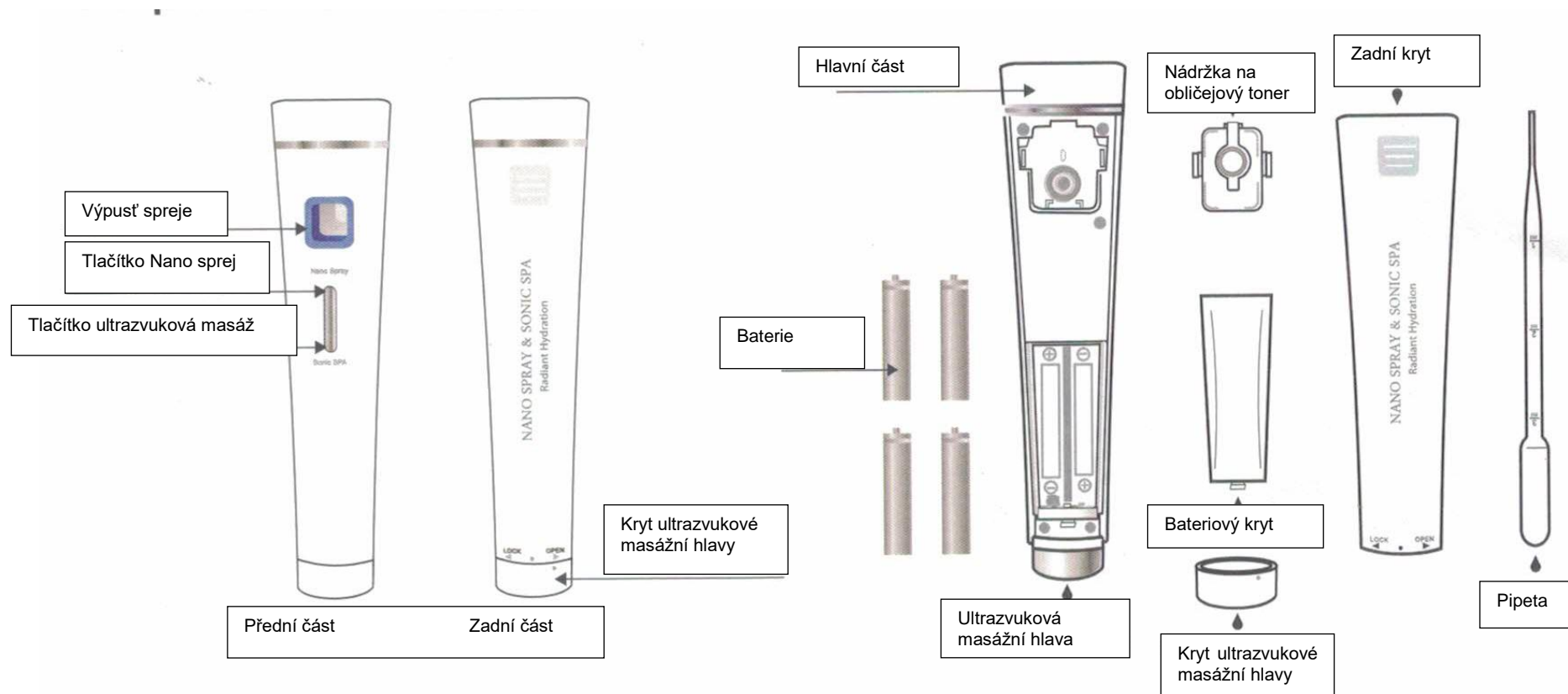
## Bezpečnostní instrukce

- Před použitím si laskavě pozorně přečtěte tuto kapitolu. Při používání respektujte instrukce a četnost použití regulujte v souladu s instrukcemi v tomto manuálu. Při prvním použití a je-li vaše kůže velmi citlivá, zkraťte dobu ošetření.
- Přestaňte s ošetřením, pokud se začnete cítit nepříjemně. Bude-li třeba, konzultujte svého lékaře.

### Výstraha: Zařízení nepoužívejte přímo na

- krk, oči, klouby a spánky
- jiné části, nejmenované v tomto Uživatelském manuálu

## Popis výrobku



## Princip provozování

- Funkce NANO SPRAY je určena k ošetření suché, žíznivé kůže a osvědčila se v účinné hydrataci. Dokáže přeměnit výživný obličejový toner na mlhu velikosti nanometru, která se stříká na kůži, a tak se toner snadněji a rychleji absorbuje kůží. Tím je kůže vlhká, jemná, pevná a hladká.
- Funkce SONIC SPA aktivuje generátor ultrazvuku, který bezpečně přenáší 3 miliony ultrazvukových vibrací za vteřinu do vrstev kůže. Stimuluje kožní buňky, aktivuje buněčný metabolismus a podporuje cirkulaci krve a lymfatické tekutiny. Také optimalizuje vstřebávání životně důležitých výživných látek obsažených v produktech pro péči o kůži.

## Jednoduchý způsob testu kožní alergie

(Před prvním použitím proveďte laskavě test na alergii)

- Očistěte malou plošku.
- Na očistěnou plochu aplikujte trochu speciální esence a nechte přirozeně zaschnout (během testu nesmí přijít do styku s vodou a nesmí se smýt). Pokud zjistíte alergickou reakci nebo nenormální reakci kůže, okamžitě zastavte test a ihned kontaktujte svého lékaře nebo nejbližší nemocnici.
- Pokud se do 48 hodin neobjeví alergie ani jiná forma kožní reakce, můžete tuto speciální unikátní esenci a toto zařízení pravidelně používat.



## Provozní instrukce

- ON/OFF: Zapíná / vypíná se dlouhým tiskem na tlačítko „Nano Spray“ nebo „Sonic SPA“.
- Zvolte funkci: pro zvlhčení stiskněte „Nano Spray“, pro ultrazvukové ošetření stiskněte „Sonic SPA“
- Zastavení: „Nano Spray“ je nastavený na 3 minuty, než se automaticky zastaví, a „Sonic SPA“ na 5 minut. Zařízení se zastaví po jednom zapípání.
- Indikace vybití baterie: Zařízení se zastaví se čtyřmi pípnutími. Všechny baterie vyměňte za nové.

### Frekvence použití:

Režim	Frekvence použití
Nano Spray	jak potřebujete
Sonic SPA	2 – 3x týdně, pokaždé 5 – 10 minut

## Dvě funkce

1. Doplnění výživy a vlhkosti.
2. Hydratace a výživa kůže, pozvednutí a zpevnění kůže ultrazvukovou masáží

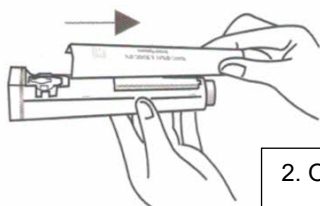
## Uživatelský manuál

### Příprava

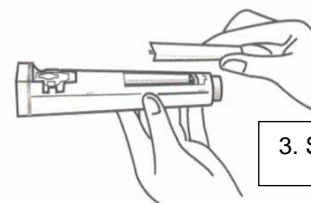
Vložte baterie a obličejový toner



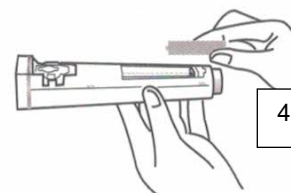
1. Odšroubujte ochranný kryt z masážní hlavy.



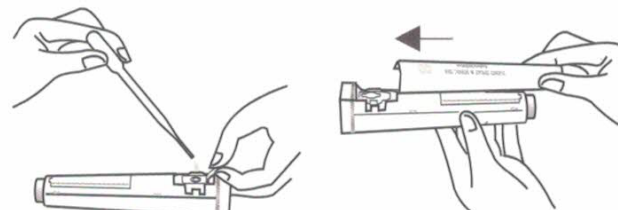
2. Otevřete zadní kryt



3. Sejměte kryt bateriové přihrádky



4. Vložte baterie

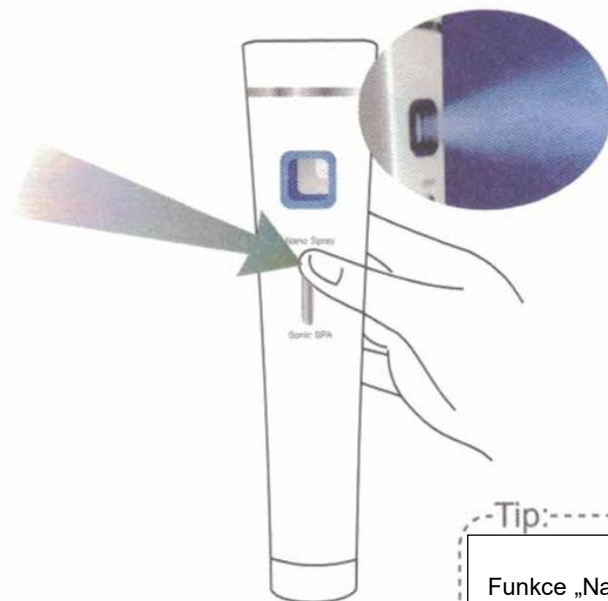


5. Nádržku naplňte tonerem, vraťte zadní kryt.



## Uživatelská příručka pro funkci Nano Spray:

Stiskněte tlačítko „Nano Spray“ a obličejový toner se začne rozprašovat na obličej ve formě nano mlhy, čímž bude zvlhčovat kůži.



### Tip:

Funkce „Nano Spray“ je nastavena na 3 minuty před automatickým zastavením, a kapacita nádržky na toner je 3 ml, přičemž by se neměla zcela naplňovat.

### Uživatelská příručka pro funkci Sonic SPA:

1. Odšroubujte ochranný kryt z masážní hlavy a položte jej na vrchní kryt



2. Prostředek k ošetření kůže stejnoměrně aplikujte na kůži a ultrazvukovou hlavu.



3. Spusťte funkci „Sonic SPA“ a jemně masírujte kůži ultrazvukovou hlavou takto:

3.1 Detoxikace lymfy a zlepšení cirkulace krve:

Masážní hlavou pohybujte pomalu po křivce od tváře směrem nahoru za ucho

Masážní hlavou pohybujte pomalu od krku směrem dolů k ramenu



3.2 Masírujte si obličej, abyste do kůže vpravili výživu a omladili pokožku, směrem nahoru podle šipek na obrázku:



3.3 Výše uvedené kroky opakujte 5 – 10krát

## Po použití:

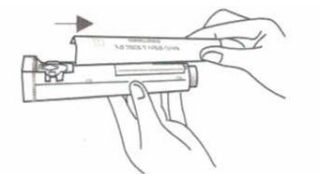
- Otočením ve směru hodinových ručiček sejměte ochranný kryt; je-li třeba, vyčistěte nádržku na obličejový toner.
- Vlhkým ubrouskem nebo hadříkem otřete z ultrazvukové hlavy zbývající prostředek péče o kůži.
- Po použití přechovávejte zařízení čisté a suché.

## Rychlý průvodce čištěním nádržky pro toner

1. Odšroubujte ochranný kryt z masážní hlavy



2. Sejměte zadní kryt



3. Vyjměte nádržku na obličejový toner



4. Vyčistěte a uložte nazpět

